

★
أجهزة إنذار من
الدخان
صالحة للاستعمال



إنه القانون
إنها حياتك

أجهزة إنذار الدخان تساعد على إنقاذ حياة الناس

تحدث غالبية الحرائق المميّنة في المنزل أثناء الليل، عندما يكون الناس نيام. إن رائحة الدخان، خلافاً للإعتقاد الشائع، قد لا تؤدي إلى إيقاظ الشخص النائم. يمكن أن تؤدي الغازات السامة والدخان المتصاعد من الحريق إلى تخدير الحواس بحيث تجعلك في حالة نوم أعمق، بالإضافة إلى جعلك غائباً عن الوعي. تصدر أجهزة الإنذار من الدخان، قليلة التكاليف، صغيراً يحذرُك من وجود حريق. وعندما تعطيك أجهزة الإنذار وقتاً للهرب، فإنها تقلل من خطر تعرضك للموت بسبب حريق في موقع سكني.

إذا نشب حريق حقيقي، فإن عائلتك قد لا يكون لديها أكثر من دقيقة واحدة للهرب بسلام عندما ينطلق إنذار الدخان.

تركيب أجهزة إنذار الدخان إنه القانون

ينص القانون الجديد على ضرورة وجود جهاز إنذار من الدخان "صالح للإستعمال" في كل طابق في بيتك. كيف يمكن أن يؤثر هذا الأمر على بيتك؟

البيوت المبنية من العام 1990 وحتى الآن، يتوفر فيها أجهزة إنذار من الدخان متصلة كهربائياً على كل طابق في البيت. وطالما أن هذه الأجهزة "صالحة للإستعمال"، فإنك لست بحاجة للقيام بأي عمل ولكن من الأفضل أن تستبدل جهاز إنذار الدخان الذي تجاوز عمره 10 سنوات. أما البيوت التي تم بناؤها ما بين 1975 إلى 1990، فيوجد جهاز إنذار من الدخان، يعمل بالكهرباء، بين غرف النوم وبقية أجزاء البيت. يجب تركيب جهاز إنذار دخان جديد في المساحات الأخرى التي لا يغطيها الجهاز السابق. كما يفضل أيضاً إستبدال جهاز إنذار الدخان الأصلي الكهربائي وأجهزة إنذار الدخان العاملة بالبطارية إذا كان عمرها أكثر من 10 سنوات.

أما البيوت التي تم بناؤها قبل العام 1975، فإنها على الأغلب لا تحتوي على أية أجهزة إنذار دخان كهربائية. يجب أن يكون هناك جهاز إنذار "صالح للإستعمال" في كل طابق في البيت. كما يفضل أيضاً إستبدال أي جهاز إنذار دخان يعمل بالبطارية إذا كان عمره أكثر من 10 سنوات.


إستبدال أجهزة الإنذار من الدخان

إذا كنت تستبدل جهاز إنذار دخان كهربائي، يجب إستعمال جهاز إنذار دخان كهربائي أيضاً بدلاً منه، وليس جهاز يعمل بالبطارية. إذا كنت مضطراً للإستبدال أحد أجهزة الإنذار من الحريق المتصل كهربائياً مع الآخرين بسبب عطل ما، تأكد من استبدالها جميعاً بأخرى من نفس المصنع والموديل وذلك لتجنب أي تضارب بينها. عندما تقوم بإستبدال أجهزة إنذار الدخان القديمة، حاول شراء أجهزة تحتوي على تحسينات مثل بطارية احتياط (للأجهزة الكهربائية) وزر "سكوت" لإسكات الإنذار الكاذب.

صيانة وفحص أجهزة إنذار الدخان

- إن جهاز إنذار الدخان الصالح للإستعمال هو فقط الذي يستطيع حمايتك أنت وعائلتك.
- لا تحاول تعطيل جهاز إنذار الدخان أبداً بأن "تفترض" البطارية لإستعمالها في جهاز آخر أو تزيل البطارية تماماً بسبب الإنذارات الكاذبة.
- إختبر جهاز إنذار الدخان كل شهر بإستعمال الزر الخاص بذلك. كما يُنصح أيضاً بإختبار جهاز إنذار الدخان من حين لآخر بالدخان الحقيقي وذلك بإستعمال خيط من القطن يحترق أو عود من البخور حسب تعليمات المصنع.
- إستبدل البطاريات بأخرى جديدة مرة في السنة على الأقل. طريقة جيدة للتذكر هي عندما تغيّر الساعة، (في بداية الربيع أو الخريف) يجب عندها أن تغيّر البطارية. إستعمل البطاريات القلوية فقط التي ينصح المصنع بإستعمالها مع أجهزة إنذار الدخان.
- إستعمل المكنسة الكهربائية بلطف لشطف الغبار من داخل أجهزة إنذار الدخان كل ستة أشهر حسب تعليمات المصنع.
- أجهزة إنذار الدخان لا تدوم إلى الأبد. يجب إستبدال كل جهاز إنذار دخان يتجاوز عمره العشر سنوات.

ملاحظة: كلمة بيت تستعمل بشكل عام وتشمل أي نوع من السكن.



إنه القانون

1. يجب أن يحافظ صاحب البيت على أجهزة إنذار الحريق في حالة صالحة للإستعمال.
2. يجب على المالك، في حال شقق الإيجار، أن يقدم لكل مستأجر نسخة من تعليمات الصيانة لأجهزة إنذار الدخان التي تصدرها الجهة المصنعة لهذه الأجهزة (أو بديلاً عنها يوافق عليه رئيس دائرة الإطفائية).
3. لا يحق لأي شخص أن يقوم متعمداً بتعطيل جهاز إنذار دخان بحيث يصبح غير قابل للتشغيل.

أخيراً وليس آخراً ضع خطة للهرب

يجب أن يكون لديك خطة للهرب تحتوي بوضوح على جميع نقاط الخروج الممكنة.

إذا كنت تسكن في بناية شقق متعددة الطوابق، ارسم مخططاً لمختلف الطرق المؤدية إلى نقاط الخروج إلى السلم في طابقك.


- تذكر، لا تستعمل المصعد إطلاقاً للهرب من الحريق. إتفقوا جميعاً على نقطة تجمع خارج البيت حيث يستطيع جميع أفراد العائلة الالتقاء بعد الهرب من البيت.
- تمرن على خطة الهرب مرتين على الأقل في كل عام. ابدأ تمرين الحريق عندما يكون الجميع في أسرّتهم، والأبواب مغلقة. يقوم أحد الأشخاص بإطلاق جهاز الإنذار ثم يبدأ كل فرد من العائلة بالخروج من البيت، زحفاً أو في وضع منخفض، ويلتقون في المكان المحدد. كما ينصح أيضاً بالتدرب على هذا التمرين بعد وضع عصابة على عينيك، أو مع إغلاق العينين بحيث تكون أقرب ما يكون لتجربة الحريق الحقيقي.

تذكر أنه في حال حريق حقيقي، يجب أن تبقى في الخارج بعد أن تغادر البيت. يجب ألا تعود إطلاقاً إلى داخل بناية تحترق!

المخالفات التي يكشف عنها التفتيش وفرض القانون

الجزء VI من قانون الحماية من الحرائق ومنعها (Fire Protection and Prevention Act) يسمح للمفتشين من دائرة الإطفائية في البلدية دخول المنازل والتفتيش عليها من أجل تقييم مدى السلامة من الحريق. ويمكن أن يشمل هذا التفتيش تقييم مدى سلامة تركيب أجهزة إنذار الدخان وصيانتها.

الجزء VII من قانون الحماية من الحرائق ومنعها يحدد غرامات على كل شخص يخالف أي نص من أحكام هذا القانون وقانون الحرائق في أونتاريو (Ontario Fire Code)، بما في ذلك ضرورة تركيب أجهزة إنذار من الدخان وصيانتها في المباني السكنية.





إختيار جهاز الإنذار من الدخان

يجب أن تكون أجهزة الإنذار من الدخان الإلزامية (يجب تركيبها بموجب قانون المباني في أونتاريو [Ontario Building Code]) متصلة مع دائرة التيار الكهربائي في المنزل. أما أجهزة الإنذار من الدخان الإضافية أو التي يتم تركيبها بموجب أحكام قانون الحريق في أونتاريو فيمكن توصيلها مع دائرة التيار الكهربائي في المنزل، أو تشغيلها بالبطارية أو بالإثنين معًا. يوجد نوعان من أجهزة إنذار الدخان، نظام التأين (للاشتعال السريع) ونظام كهروضوئي (للاشتعال البطيء)، وكل منهما يعمل بموجب مبدأ مختلف عن الآخر. إذا أردت حماية عائلتك بشكل صحيح، يجب أن تحرص على تركيب النوعين من أجهزة إنذار الدخان في بيتك. وهذا ضروري لسببين.

1. ستكون عائلتك في حماية من هذين النوعين من الحريق (اللهيب سريع الانتشار والحريق البطيء)

2. الإختيار الصحيح لأجهزة إنذار الدخان لكل منطقة في بيتك سوف يقضي على الإنذارات "الكاذبة" أو يقلل منها إلى حد كبير. إن إطلاق الإنذارات الكاذبة بشكل متكرر قد يؤدي إلى أن تتجاهل عائلتك وضعًا قد يكون مميتًا عندما ينطلق إنذار الدخان، في حال نشوب حريق حقيقي. إذا نشب حريق حقيقي، فإن عائلتك قد لا يكون لديها أكثر من دقيقة واحدة للهروب بسلام عندما ينطلق إنذار الدخان. الجدول التالي يبين فوائد كل جهاز إنذار دخان مقارنة بالآخر:

جهاز إنذار الدخان:	نظام التأين	نظام كهروضوئي
يعمل بالبطارية	✓	✓
يعمل بالكهرباء	✓	✓
الأكثر شيوعًا واستعمالًا (كلفة منخفضة)	✓	
الأسرع إكتشافًا للحرائق سريعة الانتشار	✓	
الأفضل إكتشافًا للحرائق المشتعلة ببطء		✓
يتعرض لإطلاق الإنذار الكاذب (قرب المطابخ أو الحمامات)	✓	
نادرًا ما يتسبب في الإنذارات الكاذبة		✓



الوقاية من الحريق الأمر بيدك أنت

كيف توفر أفضل حماية من الحريق لعائلتك:

تجنب حدوث الحرائق بممارسة العادات الجيدة للسلامة من الحرائق

اكتشف الحريق في مراحله الأولى بالتأكد أن أجهزة الإنذار من الدخان قد تم تركيبها بشكل صحيح وأنها تحافظ على صيانتها.

أهرب من الحريق بوضع خطة هرب للعائلة والتدريب عليها مرتين سنويًا على الأقل.

إذا أردت المزيد من المعلومات إتصل

بمكتب الثقافة العامة على الهاتف

905-896-5908 أو تفضل بزيارة موقعنا

على الإنترنت www.mississauga.ca



MISSISSAUGA

Leading today for tomorrow