

★
Alarmes
de Fumo ★
Funcionais



É A LEI

É a sua vida



MISSISSAUGA
Leading today for tomorrow

OS ALARMES DE FUMO SALVAM VIDAS

A maioria dos incêndios fatais em residências acontece durante a noite, quando as pessoas estão a dormir. Contrariamente à crença popular, o cheiro do fumo pode não acordar uma pessoa. Os gases venenosos e o fumo produzidos por um incêndio podem adormecer os sentidos e provocar um sono mais profundo, assim como tornar a pessoa inconsciente. Os alarmes de fumo, de custo baixo, para residências activam um aviso sonoro alertando-o(a) para um incêndio. Ao dar-lhe tempo para fazer a evacuação, os alarmes de fumo reduzem o seu risco de morrer num incêndio numa residência.

Num incêndio real a sua família pode ter menos de um minuto para evacuar com segurança quando o alarme de fumo soa.

Instalação de Alarmes de Fumo E A LEI

A nova lei exige que cada andar da sua casa esteja equipado com um alarme de fumo "funcional".

Como é que isto afecta a sua casa?

Nas casas construídas de 1990 ao presente, já estão colocados alarmes de fumo ligados electricamente em cada andar. Desde que estejam "funcionais", não é requerida qualquer acção, no entanto é recomendada a substituição de alarmes de fumo que tenham mais de 10 anos.

Nas casas construídas entre 1975 e 1990, está colocado um alarme de fumo eléctrico entre as áreas de dormir e o restante da casa. É requerido um alarme de fumo novo a ser instalado nos outros andares não protegidos. Também é recomendada a substituição dos alarmes de fumo originais, eléctricos e operados a pilhas, que tenham mais de 10 anos.

Nas casas construídas antes de 1975, provavelmente não há quaisquer alarmes de fumo. É requerido um alarme de fumo "funcional" em cada andar. Também é recomendada a substituição dos alarmes de fumo operados a pilhas existentes que tenham mais de 10 anos.

Substituição de Alarmes de Fumo

Se vai substituir alarmes de fumo eléctricos, eles devem ser substituídos por outro alarme de fumo eléctrico, não por um operado a pilhas. Se, devido a mau funcionamento, tiver de substituir um alarme de fumo interligado, assegure-se de o substituir por um da mesma marca e modelo de fabricante, de modo a garantir a compatibilidade. Quando substituir alarmes de fumo velhos, considere os que têm características melhoradas, tal como apoio de pilha (para os eléctricos) e um botão de "silenciamento" para alarmes falsos.

MANUTENÇÃO E TESTE DE ALARMES DE FUMO

- Somente um alarme de fumo funcional pode protegê-lo(a) e à sua família.
- Nunca desactive um alarme de fumo usando a pilha dele para outros fins, nem retire as pilhas por causa dos alarmes irritantes.
- Todos os meses, teste os seus alarmes de fumo usando o botão de teste de alarme. Também é boa ideia testar periodicamente o alarme com fumo, usando um fio de algodão a arder lentamente ou um pau de incenso, seguindo as instruções do fabricante.
- Instale pilhas novas pelo menos uma vez por ano. Quando muda os seus relógios (na primavera e no outono), é uma boa altura para se lembrar de mudar as pilhas. Use somente as pilhas alcalinas recomendadas pelo fabricante para o alarme de fumo.
- Aspire, com suavidade, a poeira dos alarmes de fumo cada seis meses, seguindo as instruções do fabricante.
- Os alarmes de fumo não duram para sempre. Substitua todos os alarmes de fumo que tenham mais de dez anos.

NOTA: A utilização da palavra casa é genérica e inclui qualquer tipo de ocupação residencial.



É A LEI

1. Os alarmes de fumo devem ser mantidos em condições operativas pelo proprietário.
2. Nas unidades de aluguer, o senhorio deve fornecer uma cópia das instruções de manutenção do fabricante do alarme de fumo (ou uma alternativa aprovada pelo Chefe de Incêndios) ao ocupante.
3. Ninguém pode intencionalmente desactivar um alarme de fumo para o tornar inoperante.

POR ÚLTIMO, MAS NÃO MENOS IMPORTANTE

Planeie a Sua Evacuação

É importante para si ter um plano de evacuação de incêndios mostrando todas as saídas possíveis.

Se vive num edifício de apartamentos de andares múltiplos, faça o mapa das rotas para as escadas de saída no seu andar.

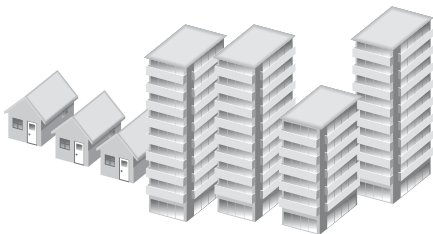
- Lembre-se, **NUNCA** use os elevadores para fugir a um incêndio. Combine um local de encontro fora da sua casa, onde todos os membros da família se juntem depois da evacuação.
- Pratique o seu plano de evacuação pelo menos duas vezes por ano. Comece o seu teste de evacuação de incêndio com todas as pessoas na cama, portas fechadas. Uma pessoa soa o alarme, depois cada membro da família sai de casa, de gatas ou mantendo-se junto ao chão, e se junta no local de encontro. Também é boa ideia praticar o teste com os olhos tapados, ou com os olhos fechados, para melhor experimentar as condições de um incêndio real.

Lembre-se de que, num incêndio real, quando está no exterior, deve ficar no exterior! Nunca regresso a um edifício a arder!

Violações de Inspeções e Cumprimento

A Parte VI da Lei de Prevenção e Protecção Contra Incêndios (Fire Protection and Prevention Act) permite aos inspetores municipais de incêndios entrar e inspeccionar casas para os fins de avaliar a segurança contra incêndios. Essa inspeção pode incluir uma avaliação da instalação e manutenção adequadas dos alarmes de fumo.

A Parte VII da Lei de Prevenção e Protecção Contra Incêndios estabelece multas para todas as pessoas que violem qualquer cláusula da Lei e do Código de Incêndios do Ontário (Ontario Fire Code), incluindo os requisitos para a instalação e manutenção dos alarmes de fumo em unidades residenciais.





ESCOLHA DE UM ALARME DE FUMO

Os alarmes de fumo requeridos (instalados nos termos do Código de Construção do Ontário [Ontario Building Code]) devem estar ligados a um circuito eléctrico da casa. Os alarmes de fumo adicionais, ou aqueles que são instalados nos termos do Código de Construção do Ontário, também podem ser ligados a um circuito eléctrico da casa, ser operados por pilhas ou por uma combinação das duas formas. Há dois tipos de alarmes de fumo, Ionização (chamas rápidas) e Fotoeléctrico (fogo lento), que utilizam dois princípios diferentes de operação. Para proteger devidamente a sua família, deve instalar os dois tipos de alarmes de fumo na sua casa. Isto é muito importante por duas razões.

1. A sua família ficará protegida contra ambos os tipos de incêndios (rápido e de fogo lento)
2. A escolha correcta de alarmes de fumo para cada área da sua casa eliminará, ou reduzirá muito, o número de alarmes "irritantes". Os alarmes irritantes frequentes podem levar a sua família a ignorar a situação potencialmente mortal que pode enfrentar quando o alarme de fumo se activa, caso ocorra realmente um incêndio. **Num incêndio real, a sua família pode ter menos de um minuto para se evacuar com segurança quando o alarme de fumo soa.** A tabela que se segue mostra os benefícios relativos dos dois tipos de alarmes de fumo:

| Alarme de Fumo | Ionização | Fotoeléctrico |
|--|-----------|---------------|
| Accionado a pilhas | ✓ | ✓ |
| Accionado por Electricidade | ✓ | ✓ |
| Mais frequentemente instalado (custo baixo) | ✓ | |
| Melhor detecção de incêndios com chamas rápidas | ✓ | |
| Melhor detecção de incêndios de fogo lento | | ✓ |
| Sujeito a alarmes irritantes (perto das cozinhas e casas de banho) | ✓ | |
| Raramente causa alarmes irritantes | | ✓ |



Prevenção Contra Incêndios É CONSIGO

Para providenciar a melhor protecção contra os incêndios para a sua família:

EVITE que os incêndios ocorram, praticando bons hábitos de segurança contra incêndios

DETECTE os incêndios nas primeiras fases, assegurando que os alarmes de fumo estão devidamente instalados e mantidos.

EVACUE a zona do incêndio, criando um plano de evacuação da família e praticando-o pelo menos duas vezes por ano.

Para mais informação, telefone para o
nosso Gabinete de Educação Pública
pelo **905-896-5908** ou visite o nosso
sítio na web www.mississauga.ca



MISSISSAUGA
Leading today for tomorrow